На графике в координатах (p, V) представлен процесс 1→2 в идеальном газе, количество вещества которого постоянно. В координатах (p, T) этому процессу соответствует график, обозначенный буквой:

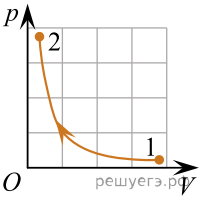

А	Б	В	Г	Д
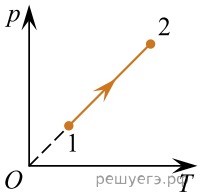	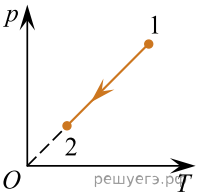	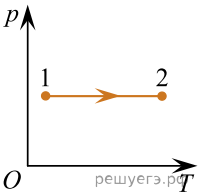	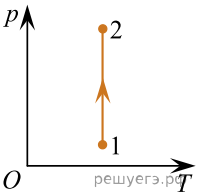	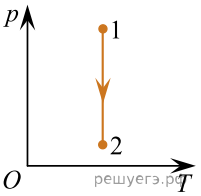

1) А 2) Б 3) В 4) Г 5) Д